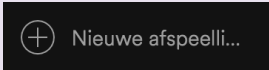




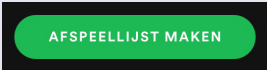
Handleiding Spotify playlist

- 1 Log in bij Spotify en klik op 'Nieuwe afspeellijst'



+ Nieuwe afspeelli...

Voor **mobiel** ga je naar Bibliotheek > Afspeellijsten > Groene knop onderaan 'Afspeellijst maken'



AFSPEELLIJST MAKEN

- 2 Maak een afspeellijst aan

- 3 Zoek een nummer die je wil toevoegen

- 4 Klik op de drie bolletjes en selecteer 'aan afspeellijst toevoegen'




Kijk op de achterkant van deze kaart hoe je samen in gesprek kunt gaan over muziek die je raakt.

Philala



Muziek die je raakt

Samen een lijst in Spotify maken



Door muziek krijg je een ander gesprek met elkaar en leer je elkaar beter kennen. Woon of werk je in een groep dan kun je een lijst met muziek samenstellen. Je gebruikt deze lijst om aan elkaar te vertellen wat die muziek met je doet.

Hoe ga je te werk?

Nodig elkaar uit om een muzieknummer aan te dragen dat je raakt.

Leg een lijst neer waarop iedereen dit zelf kan invullen. Of houd zelf een lijst bij. Doe dit bijvoorbeeld voor of na het eten, tijdens de koffie of een overleg.

Is de lijst (bijna) klaar maak dan een lijst aan in Spotify. Je kunt deze altijd tussen-tijds aanvullen of veranderen. Kijk op de achterkant van deze kaart hoe je een lijst in Spotify kunt samenstellen. Vertel aan elkaar waarom je deze muziek hebt gekozen en wat het met je doet. Je kunt het ook tussendoor één op één doen.

Lees ook op philala.nl ervaringen met 'Muziek die je raakt' en Spotify.